

WEB généalogique

Petit manuel d'utilisation


Comment naviguer dans le site ?

La page d'accueil s'appelle *default.htm*

Il vous faut donc lancer le mécanisme à partir de ce point d'entrée.

Votre système d'exploitation windows va d'abord charger le navigateur, puis ouvrir cette page d'accueil.

Page d'accueil

Si vous vous perdez, au cours de votre navigation, vous pourrez toujours revenir à la page d'accueil en cliquant sur l'icône  figurant à gauche sur les en-têtes de pages.



Choisir un foyer 'pivot'

Ouvrez la boîte 'FOYERS' et choisissez l'un d'eux dans la liste. Laissez-vous guider par les noms... si vous connaissez la famille !



Vous obtiendrez un *double écran* comportant de nombreux liens hypertexte¹ pour naviguer parmi les ascendants, descendants et collatéraux.

Fenêtre des FOYERS (à gauche)

La navigation 'verticale' y est particulièrement facile à partir des nœuds qui relient les époux. Le foyer ascendant de chaque conjoint est accessible. Mais également le premier foyer descendant (si l'un des enfants est marié). Dans le (rare) cas où le 'foyer pivot' choisi n'a pas d'enfant, une description de la navigation s'affiche à droite, sinon la fenêtre vis-à-vis présente le descriptif de l'enfant *ainé* du foyer.

Fenêtre des 'PERSONNES' (à droite)

Cette fenêtre donne l'état-civil complet, y-compris les mariages successifs éventuels. La navigation 'horizontale' (ou collatérale) y est particulièrement performante si la personne possède de nombreux frères, sœurs, cousins, oncles, tantes, neveux et nièces qui sont tous accessibles ! Vous noterez également la liste complète des enfants (ils ont pu naître de lits successifs)

¹ liens hypertexte : apparentés aux mots clés et autres signets des encyclopédies. La standardisation universelle des liens hypertexte fut un des facteurs de développement internet pour les chercheurs et dans les universités.


Multimédia et limites de la navigation:

Certaines pages peuvent comporter des éléments multimedia tels que photo et voix de la personne ! Lorsque le périmètre de la 'toile généalogique' est atteint, les liens disparaissent. Des précisions sont présentées par les 'bulles' associées aux icônes. Bien que cette navigation puisse être très complexe, elle se réalise tout naturellement dans le monde internet par les liens hypertexte qui sont associés à chaque *nom de personne* ou à chaque icône sensible.

Liens hypertexte et base de données

L'architecture de ce web est générée par une base de données Access. Elle permet la saisie contrôlée de tous les éléments généalogiques. L'auteur serait heureux de recueillir vos commentaires: jean.landre@club-internet.fr

Explications sur le cadre des FOYERS



Les *feuilles* soulignent la symbolique de l'arbre présenté schématiquement dans la partie gauche de l'écran. Verte pour les hommes, marron pour les femmes, la feuille peut être remplacée par une photo de la personne. Dans ces trois cas, les images cachent un lien hypertexte (rappelé par une bulle explicative) pour chaîner sur l'état-civil de la personne.

Lien descriptif


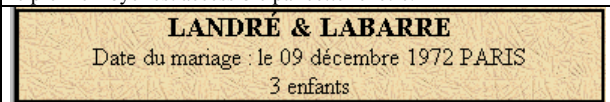
En d'autres termes, le clic sur l'un des éléments colorés va changer le contenu de la fenêtre de droite et charger de nombreux détails tels que noms, prénom(s), dates et lieux, mais aussi des listes déroulantes de tout l'environnement familial : ascendants, descendants et collatéraux...Les feuilles grises ne cachent aucun lien. Elles représentent les limites de l'arbre.

Lien hiérarchique

L'iconographie suivante ou permet respectivement de 'remonter' ou de 'redescendre' la hiérarchie parentale. Vous observerez la 'sensibilité' des zones par l'apparition d'une bulle. Elle vous invite d'une part à parcourir la branche ascendante (sauf si les feuilles parentales sont grisées). Le nœud simple vous invite d'autre part à 'descendre' pour observer la branche familiale d'un des enfants (le lien n'est actif que s'il est coloré, sinon le lien est grisé). En cas de remariage d'un enfant, signalons que seul le premier foyer est accessible par cette fenêtre.

Caractéristiques du foyer de référence

Le nom des conjoints, la date et le lieu du mariage, le nombre d'enfants sont mis en évidence par une cartouche encadrée qui sépare la zone des ascendants et celle des descendants.



Navigation 'horizontale'

La 'sphère familiale' est constituée d'une collection de foyers accessible séquentiellement par des icônes fléchées. La flèche double permet d'atteindre le premier ou le dernier foyer de la collection, les flèches simples ouvrent la navigation précédent-suivant.

Agrandissement des photos

Dans certains, si l'on dispose de la photo de mariage du foyer, celle-ci figure sur l'extrémité droite de la navigation dite 'horizontale' (voir ci-contre). Cette zone recèle un lien particulier qui permet d'agrandir la photo. (On retrouvera la même caractéristique dans la fenêtre 'personne' en cas de présence d'une photo d'identité).

Pour revenir à la présentation standard, il suffit de cliquer à nouveau sur la photo agrandie, comme il est d'ailleurs indiqué à l'écran.



Index des 58 foyers cités		
B	BENOIT & SAMAT	LABARRE & BOUD
BLANC &	COUTREY & GEMMAN	LABARRE & BOURGUIN
BLANC & AUBREY	COUTREY & HENRY	LABARRE & BOURGUIN
BLANC & BOUDDI	COUTREY & LABARRE	LABARRE & DIMONT
BLANC & GAULTIER	D	LABARRE & FOIS
BLANC & LAZZAROLA	DIMONT & CARROUF	LABARRE & QUENTIN
BLANC & SAMAT	RIPONT & BOURGUIN	LABARRE & ROLLAND
BOURGUIN &	RIPONT & GANDOUNI	LABARRE & TESSIER
BOURGUIN & ADAM	F	LANDRE & FAUGERET
BOURGUIN &	FERREY & BOURGUIN	LANDRE & LABARRE
BOURGUIN & GANDOUNI	G	LANDRE & LHOUMEAU
BOURGUIN & GANDOUNI	GANDOUNI & JAWA	BOUSSIE
BOURGUIN & GANDOUNI	GANDOUNI & PICAULT	LABARRE & LABARRE
BOURGUIN & ERION	GAULTIER & AUBERT	LABARRE & FREYOTEL
BOURGUIN &	GAULTIER & BRUNET	M
BOURGUIN & GANDOUNI	GAULTIER & GANDOUNI	MAURICE & LABARRE
BOURGUIN & GANDOUNI	GANDOUNI & GANDOUNI	MESNARD & BOURGUIN
BOURGUIN & GANDOUNI	GANDOUNI & GANDOUNI	MOUTIN & CHEVALLIER
BOURGUIN & GANDOUNI	GAULTIER & COPMERE	S
BOURGUIN & GANDOUNI	GAULTIER & GANDOUNI	SUGONNEAU & BOURGUIN
BOURGUIN & GANDOUNI	GANDOUNI & GANDOUNI	T
BOURGUIN & GANDOUNI	GANDOUNI & GANDOUNI	TESSIER & CHAUSSET
BOURGUIN & GANDOUNI	GANDOUNI & GANDOUNI	TESSIER & HARELI
BOURGUIN & GANDOUNI	GANDOUNI & GANDOUNI	V
BOURGUIN & GANDOUNI	GANDOUNI & GANDOUNI	VAIDELLE & BOURGUIN
BOURGUIN & GANDOUNI	GANDOUNI & GANDOUNI	LABARRE & AMBAULT

Cliquez sur l'un des noms pour accéder à la fenêtre descriptive.

Navigation 'indexée'

Nous avons vu la présence de l'icône 'home' sur l'en-tête d'écran. Deux autres icônes permettent une navigation indexée parmi les foyers enregistrés. Il est en effet possible d'atteindre alphabétiquement un foyer, soit par le nom du mari [H index foyer](#), soit par le nom de la femme [F](#). (On retrouvera la même caractéristique pour naviguer dans la fenêtre des personnes).

La présentation alphabétique des index apporte également une nouvelle information : les liens 'visités' sont rouges alors que les liens vierges demeurent colorés (bleu souligné), selon la présentation standardisée sur internet.

Explications sur le cadre des PERSONNES

Navigation 'horizontale'

La navigation fléchée dans le cadre des PERSONNES fonctionne de la même façon que pour le cadre des FOYERS.

Liste des ascendants

Deux listes déroulantes permettent d'examiner les ascendants (4 grands-parents et 8 arrière grands-parents) et chaîner sur leur état-civil (s'ils sont connus du système).

Etat-Civil.

L'état-civil rappelle les noms, prénoms (éventuellement surnoms) de la personne ainsi que les dates et lieux de naissance et décès.

Filiation et mariages

Les champs soulignés permettent de naviguer sur chaque personne concernée. Observer la présence des petites flèches (gauche). Elles invitent à charger la fenêtre foyer avec le couple parental ou marital. S'il y a des mariages multiples, c'est ici le seul moyen d'atteindre les différents arbres concernés.

Descendants et collatéraux

La liste des enfants intègre les éventuels lits successifs. Dans le cas des collatéraux, différents mariages génèrent 1/2 frères etc... Le cas échéant, '1/2' est rappelé dans la liste. Signalons également que les noms précédés d'un '*' ne sont pas accessibles car trop éloignés de la sphère familiale du foyer d'origine choisi sur la page d'accueil.

⏪ ⏩ **PERSONNE** 58 ⏪ ⏩

— Grands-Parents — — Aieuls —

Nom : **GAULTIER**
 Prénom(s) : **Véronique**

◀ file de Daniel GAULTIER et de Suzanne CHEVALLIER
 née le 23 janvier 1968 à TOURS

◀ mariée avec Philippe BLANC
 descendants et collatéraux

— 1 ENFANT — 0 FRERES/SOEURS — ONCLES/TANTES — — COUSINS —

La photo de famille



Cliquer sur la photo pour revenir au descriptif

Agrandissement des photos

Si l'on dispose de la photo d'identité de la personne, celle-ci figure sur l'extrémité droite de la navigation dite 'horizontale' (voir ci-contre). Cette zone recèle un lien particulier qui permet d'agrandir la photo. (On retrouve la même caractéristique dans la fenêtre 'foyer'.

Pour revenir à la présentation standard, il suffit de cliquer à nouveau sur la photo agrandie, comme il est indiqué à l'écran.

Navigation 'indexée'

A l'instar de l'indexation des foyers, nous disposons d'une indexation des personnes.

Le bouton charge la liste alphabétique de la collection des personnes extraites de la base de données.

Rappelons que la présentation alphabétique des index apporte une nouvelle information : les liens 'visités' sont rouges alors que les liens vierges demeurent colorés (bleu souligné), selon la présentation standardisée sur internet.

Index des 196 personnes citées

[BRUNET Marie-Désirée \(1866\)](#)
C
[CARROUÉ Jacqueline \(1926\)](#)
[CATHÉLIN](#)
[CATHÉLIN Anderson](#)
[CATHÉLIN Anne \(1914\)](#) [LABARRE Bernard \(1940\)](#)
[CATHÉLIN Edith-Berg](#) [LABARRE Céline \(1977\)](#)
[CATHÉLIN Guiton \(1911\)](#) [LABARRE Charles](#)
[CHAUSSET Marie \(1870\)](#) [LABARRE Denise \(1902\)](#)
[AUBERT Marie](#) [CHERIGNY Albert \(1907\)](#) [LABARRE Dominique \(1947\)](#)
[AUTRIC Roseline \(1945\)](#) [CHERIGNY Esmard](#) [LABARRE Emile \(1905\)](#)

SUR INTERNET

Si vous disposez d'un modem et d'un abonnement chez un fournisseur d'accès internet, voici une adresse provisoire (2005) où vous retrouverez les pages web générées par la base de données : 'GENEUS'. Je génère en fonction des demandes ou des événements familiaux, mariages ou naissances.

<http://www.cite-musique.fr/test/jean/WEBgenealogie/default.htm>

Pour ceux qui sont friands de chiffres, on peut donner les précisions suivantes : Mi 2005 la base comprenait près de 2 000 personnes, 600 foyers, 140 photos et seulement une vingtaine d'extraits sonores. Le site web rassemble ainsi 4 000 objets et occupe 2 G/o.

Pour ceux qui se retrouveraient dans cette généalogie et qui souhaiteraient

- faire figurer photo d'identité, photo de mariage ou voix,
- rectifier des erreurs ou compléter des informations

merci de me communiquer les fichiers par email. →

Jean.landre@club-internet.fr

Format préféré : jpeg pour les photos (pas trop lourdes) et Wav ou MP3 pour le son. Voici le modèle du texte à faire dire au micro :

- « Je m'appelle Pierre DUPOND, je suis né le 28 mai 1944, 17h à Angoulême (Charente). »
- « Ma voix a été enregistrée le 25 décembre 2005 »

Bonne navigation et à bientôt !

Jean Landré (Avril 2005)

Navigation horizontale

Ces flèches permettent de naviguer sur tous les foyers mémorisés. L'ordre paraît aléatoire. La navigation par ce moyen est plutôt une ballade. Si l'on recherche un foyer précis, il est préférable d'utiliser les indexes alphabétiques.

L'index H
(liste alpha des hommes) permet d'afficher directement un foyer

L'index F
(liste alpha des femmes) permet d'afficher directement un foyer

Home
Ce bouton permet de revenir en page d'accueil et de choisir un autre foyer pivot dans la liste déroulante.

Si vous êtes perdu !
On appelle 'pivot' le premier foyer qui s'est affiché sur cet écran. C'est le foyer que vous avez choisi sur la liste déroulante en page d'accueil. La partie droite affiche l'ainé des enfants de ce foyer.

Index de NOMS
(liste alphabétique) permet d'afficher directement une personne.

Les illustrations
un simple clic sur la photo permet d'agrandir celle-ci dans la fenêtre 'PERSONNE'.

Du son !
Dans quelques cas, nous avons enregistré la voix de la personne. Il suffit de cliquer sur le 'casque' !

Navigation ASCENDANTE

En partie haute de la fenêtre, ce lien (entre le mari et son épouse) est actif. Il permet de 'remonter' l'arbre généalogique.

La notion de 'remontée' ou de 'descente' dans l'arbre généalogique est assez subjective. Le mieux est d'essayer en cliquant sur ces liens. (ils sont actifs s'ils sont colorés !)

LIVRET de FAMILLE

Cette zone rassemble les informations du 'livret de famille' : patronymes du mari et de la femme, nombre d'enfants, début et fin du foyer.

Navigation DESCENDANTE

En partie basse de la fenêtre, ce lien est actif s'il est coloré. Il permet de 'descendre' l'arbre généalogique si la personne a un enfant.

Chaque photo est un lien ou 'zone sensible'. Un clic ici va changer le contenu de la fenêtre de droite. Vous obtenez alors l'état civil complet de la personne choisie, en regard de sa généalogie.

En stabilisant le curseur sur l'écran, suivez le conseil des 'bulles'. Exemple :
[cliquer ici pour détailler la branche BOURGUEIL](#)

The screenshot shows a web interface for genealogy. At the top, there are navigation buttons: 'H index foyer', 'F', 'Home', 'Navigation généalogique', 'Pivot', and 'index personne'. Below this, there are two main panels. The left panel, titled 'FOYER', shows a family tree with photos of individuals and their relationships. The right panel, titled 'PERSONNE', shows details for a specific person: 'LABARRE', 'Dominique Germaine Armande', 'Fonctionnaire', 'file de Robert LABARRE et de Armande BOURGUEIL', 'née le 20 décembre 1947 à NEULLY (92)', and 'mariée avec Jean LANDRÉ'. Below these panels, there are sections for 'LANDRÉ & LABARRE' (Date du mariage : le 09 décembre 1972 PARIS, 3 enfants) and 'descendants et collatéraux' (3 ENFANTS, 1 FRERES/SOEURS, 2 petits enfants, ONCLES/TANTES, COUSINS). The interface is green and white with various icons and dropdown menus.

'périmètre familial' ascendant

En partie haute de la fenêtre, ces listes déroulantes permettent de visualiser les ascendants et d'atteindre directement leur état-civil.

ETAT-CIVIL

En partie centrale de la fenêtre, de nombreuses informations sont aussi des liens. Les mots 'fils', 'fille' ou 'marié' permettent de changer la fenêtre de gauche. Cela permet de voir le contexte généalogique de la personne. Les noms, s'ils sont colorés, sont des liens permettant de vérifier l'état-civil d'un père, d'une mère, d'un ou plusieurs conjoints. Enfin, des notes biographiques sur la personne complètent parfois cette fenêtre.

Le 'périmètre familial' descendant

En partie basse de la fenêtre, ces deux listes déroulantes permettent de visualiser les descendants. Leur nombre est précisé en titre.

Selon les cas, ces listes de descendants directs peuvent être remplacées par la mention : 'pas d'enfant'...

Le 'périmètre familial' collatéral

En partie basse de la fenêtre, ces trois listes déroulantes permettent de visualiser les branches collatérales. La liste rappelle l'année de naissance et précise si la personne a été mariée.

On atteint directement l'état-civil si le nom n'est pas précédé d'une étoile.

Avec l'étoile, on atteint les limites de le 'périmètre

Au-delà de 3 enfants, vous devrez utiliser l'ascenseur horizontal pour visualiser tous les enfants du foyer.

Rappel
Si le lien est grisé, l'enfant n'est ni marié, ni concubin.

Filiations et mariages

Observer la présence des petites flèches (gauche). Elles invitent à charger la fenêtre foyer avec le couple parental ou marital.

S'il y a des mariages multiples, c'est ici le seul moyen d'atteindre les différents arbres concernés.